

高中升大學多元入學方案簡介

一、高中升大學多元入學時程表



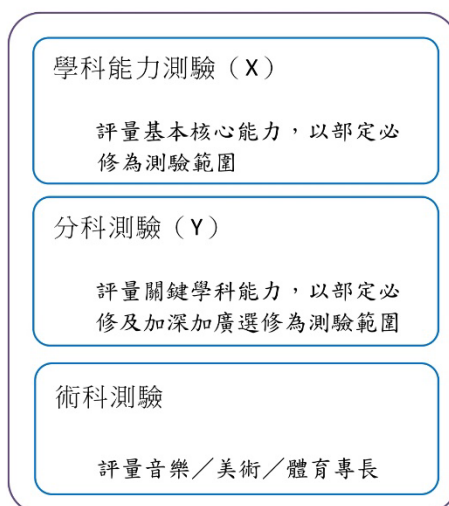
圖 1(資料來源[大學招生委員聯合會](#)，欲知詳情可掃上方 Qrcode)

二、申請入學管道大學校系採計學習歷程佔分比例說明

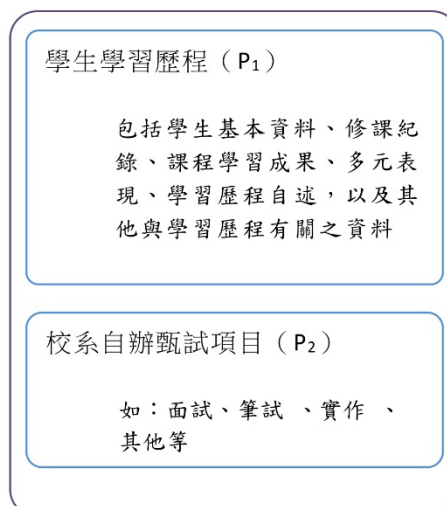
申請入學管道以參採

考生綜合學習表現(P)為重點，故申請入學第二階段甄選總成績之計算，綜合學習表現(P)至少須佔50% (即 $P \geq 50\%$)。綜合學習表現(P)包括兩部分，其一為學生高中時期的學習歷程資料(簡稱P1)，其二為大學校系自行辦理之面試、筆試或實作等(簡稱P2)，即 $P = P1 + P2$ 。

大學入學考試成績



綜合學習表現 (P)



註：入學考試另有「高中英語聽力測驗」，成績使用方式另訂。

圖 2：多元入學方案下不同入學管道參採資料類別

大學校系採計學習歷程佔分比例，一般校系： $P1 \geq P2$ 或 $P2 - P1 \leq 10\%$ ；醫學系及牙醫學系、體育系及美術系： $P1 \geq 10\%$ 。

表 3：聯合招生管道（繁星推薦、申請入學與分發入學）主要參採項目

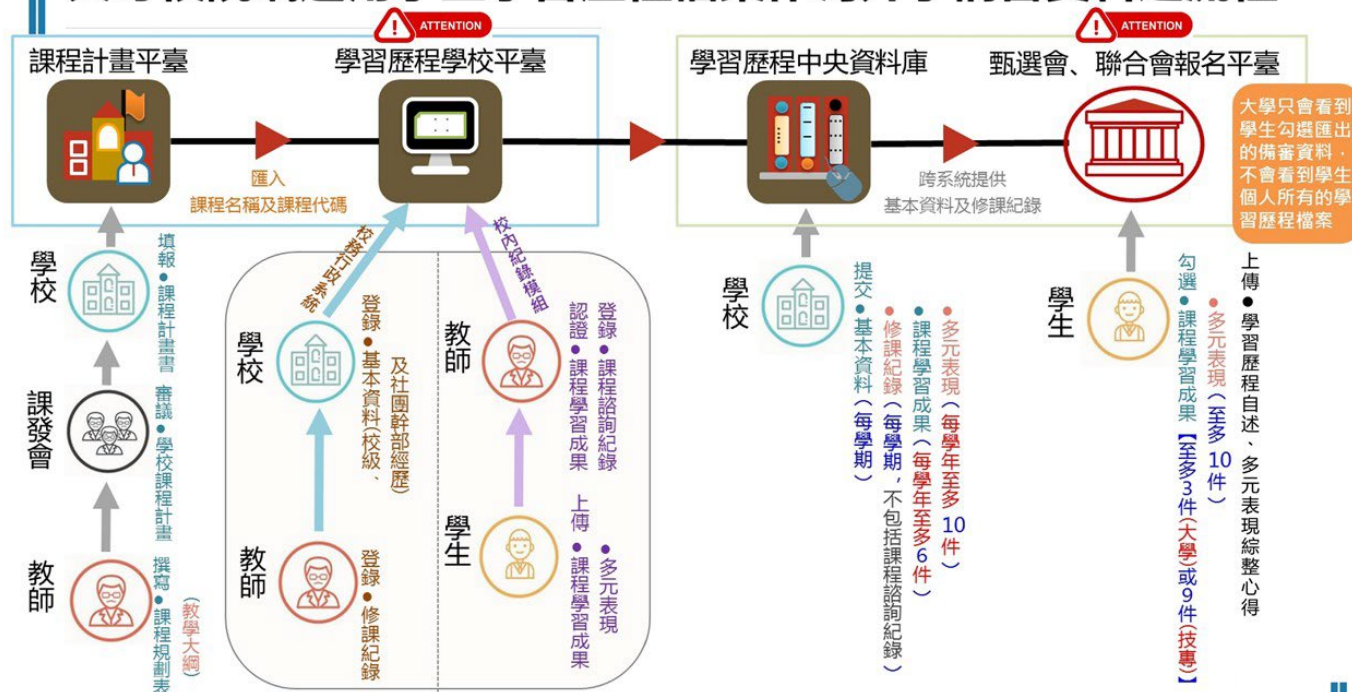
招生參採資料	主要管道參採項目		
	繁星推薦	申請入學	分發入學
學科能力測驗 (X)	參採	參採	參採
分科測驗 (Y)	-----	-----	參採
綜合學習表現 (P)	參採 (在校成績)	參採	-----

三、學生學習歷程檔案簡介

1. [高級中等學校學生學習歷程檔案數位學習課程](#)(網址請掃右方 Qrcode)
國教署在 [108 課綱資訊網](#)上所製作之高級中等學校學生學習歷程檔案入門指導課程，適合想要瞭解學習歷程檔案的學生、家長們，透過線上數位學習課程認識學習歷程檔案。
2. [高雄市學生學習歷程檔案系統](#)(網址請掃右方 Qrcode)
為本市高中職校之學習歷程學校平臺。本市學生學習歷程檔案之課業學習成果檔案(需完成教師認證)、多元表現檔案(不需教師認證)需先上傳至此系統，並於每學年結束後由學生本人於平台上將檔案擇優勾選至國教署中央資料庫，日後在高三選擇申請入學管道時，即可由大學甄選入學委員會申請入學網站平臺上，從中央資料庫挑選合適的檔案使用。



大專校院端運用學生學習歷程檔案作為升學備審資料之流程



備註：

1. 有關高雄市學生學習歷程檔案系統的操作使用方式，教務處安排於學期中之高一彈性學習時段進行入班宣導說明；[本校學習歷程檔案專頁](#)亦有系統操作說明簡報及學習歷程相關資源，歡迎同學家長上網瀏覽。(網址請掃右方 Qrcode，或由[校網首頁](#)點選進入)
2. 高一新生 114 學年度「多元表現」(不需教師認證)可上傳活動開始/結束日期自 114 年 7 月 1 日起至 115 年 7 月 31 日止之相關學生學習歷程檔案，因此同學可將升高一暑假期間所參與的活動整理成學生學習歷程檔案後，上傳至高雄市學生學習歷程檔案系統學校平臺。






高雄市學生學習歷程檔案系統登入操作說明(家長/新生)

一、說明：

109學年度起，家長可以**校務行政系統帳號密碼**登入高雄市學生學習歷程檔案系統查詢貴子弟學生學習歷程檔案上傳情況。本校學習歷程檔案工作小組會議於**每學期第二次段考期間**召開訂定當學期學生學習歷程檔案上傳/教師認證作業時程後即公告於本校網頁(同步寄信至高中部學生信箱，並發紙本公告至各班)，考量部分家長可能不便上網查詢，故每學期第二次段考後亦會發出「學生上傳情況家長通知單」紙本，由學生帶回給家長參閱，屆時請家長配合在學校規定期限內簽章後由貴子弟繳回教務處。

二、登入方式：

<p>【步驟1】校網首頁→中正學生專區→成績/點名/選社團系統→高中→高中部校務成績系統→點選學習歷程後即進入高雄市學生學習歷程系統</p>	<p>【步驟2】於高雄市學生學習歷程系統網頁右上角點選登入→登入方式家長請點選透過校務行政系統登入方式，學生請點選OpenId 帳號登入方式。</p>
	
<p>【步驟3-家長】點選學校行政區苓雅→選擇學校高雄市立中正高級中學→點選家長或其他登入→輸入家長帳號/密碼/驗證碼→成功登入學習歷程系統</p>	<p>【步驟3-學生】於高雄市政府教育局 OpenID 服務頁面選擇輸入帳號方式利用學生選單→選擇苓雅區中正高中並輸入年級/班級/座號/密碼→成功登入</p>
	

三、帳號密碼說明：

家長		學生
帳號	P+學生學號	學生若遺失 OpenID 密碼，可洽詢教務處註冊組長或圖書資訊組組長。 備註：因資訊安全考量，目前 OpenID 密碼遺失只限經由學校網路進行重設，故學生若遺失密碼請務必於學校行政人員上班時間內向上述單位申請處理。
預設密碼	學生身分證字號(英文字母大寫)	
設定密碼	初次登入需更改密碼後登出，再次登入才能正常進入系統查閱。 若忘記所設定的密碼，可請貴子弟洽 教務處註冊組幹事 申請還原為預設密碼。	

相關網站與線上資源(輔導室、教務處推薦)

網站推薦			
	大學多元入學升學網 https://nsdua.moe.edu.tw/#/ 大學繁星推薦、申請入學、分發入學參採數學考科查詢系統 大學申請入學學習準備建議方向查詢系統(包括各考招單位連絡資訊)		中正高中學習歷程檔案專頁 https://pse.is/65wv4c 提供本校學生學習歷程檔案最新訊息(若遺失本紙本資料，亦可至本校 網站首頁左上角/學習歷程檔案/ 線上查閱。)
	作伙學 https://www.108epo.com/ 教育部學習歷程檔案審議計畫		Collego 大學選才與高中育才輔助系統(協助找到適合的學群、學類與學系) https://collego.edu.tw/

影片/文章推薦

	104 學習歷程自述、多元表現綜整-範例撰寫引導		學習歷程檔案面面觀(陳光鴻老師部落格)		唐俊華教授的學習歷程聊天室
	如何製作一份易讀的學習歷程檔案(台中一中陳光鴻老師)		學習歷程檔案到底是什麼?如何讓教授看了就要你(跟著雙C一起 High)		秒懂學習歷程檔案!家長日解說版!你的學檔問題都在這...
	47 雲端輔導室(學習歷程指導教練黃仕親)		【翻轉教育】撰寫學習歷程應該知道的事:各大網站解惑你的迷茫		【Yory 優歷】提供各種最新實用資訊與 AI 輔助寫作工具